

## チャージステーション

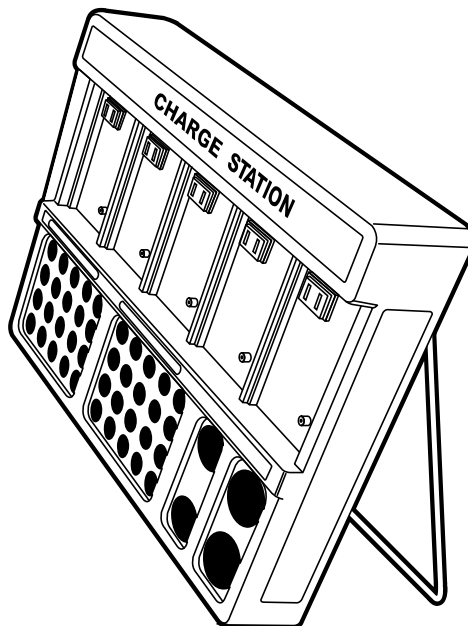
品番： **NC-M555ECS**

このたびは、お買い上げいただき、ありがとうございました。ご使用前に必ずこの取扱説明書をよくお読みいただき、正しくお使いください。また本書は、保証書も兼ねていますので、大切に保管してください。

## 特 長

- 対応充電器を本体にセットすることにより、一度に20個までの単3形ニッケル水素電池、カドニカ電池の充電が可能（単4形ニッケル水素電池、カドニカ電池だと、最大10個まで充電が可能）
- 電池ホルダーが「充電済」と「未充電」に分かれているので、電池の整理がしやすくなっています。
- スタンド付きで本体を立たせて置くことができ、省スペースで使うことができます。




※充電器、ニッケル水素電池、およびカドニカ電池は別途お求めください。









# 安全上のご注意

- ご使用の前に、この「安全上のご注意」をよくお読みの上、正しくお使いください。またお読みになった後は、お使いの方がいつでも見られるところに必ず保管してください。
- ここに示した注意事項は、製品を安全に正しくお使い頂き、あなたや他の人々への危害や損害を未然に防止するためのものです。また、注意事項は、危害や損害の大きさと切迫の程度を明示するために、誤った取り扱いをすると生じることが想定される内容を「危険」「警告」「注意」に区分しています。いずれも安全に関する重要な内容ですので、必ず守ってください。
- 電池や充電器の取扱いについては、それぞれの充電器に付属している取扱説明書をご覧ください。


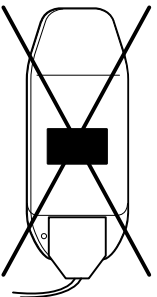

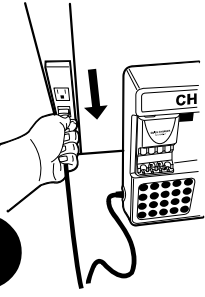

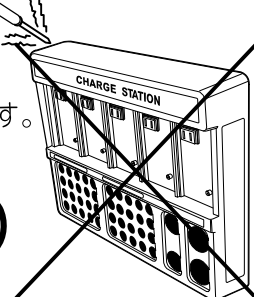
## 表示について

	<b>危険</b>	人が死亡または重傷を負う差し迫った危険の発生が想定される内容。
	<b>警告</b>	人が死亡または重傷を負う可能性が想定される内容。
	<b>注意</b>	人が重傷を負う可能性及び物的損害のみの発生が想定される内容。




## 絵表示の例

	記号は警告・注意を促す内容があることを告げるものです。図の中に具体的な注意内容が描かれています。(例:  感電注意)
	記号は禁止の行為であることを告げるものです。図の中や近傍に具体的な禁止内容が描かれています。(例:  分解禁止)
	記号は行為を強制したり指示したりする内容を告げるものです。図の中に具体的な指示内容が描かれています。(例:  プラグをコンセントから抜く)



## 危険

<b>電子式変圧器に接続しない</b>	<b>お手入れは電源プラグを抜いてから</b>	<b>分解したり改造したりしない</b>
充電器の電源として使用すると、発熱、発火のおそれがあります。  	お手入れの際は必ずACプラグをコンセントから抜いてください。また、濡れた手で抜き差ししないでください。感電やケガをすることがあります。  	感電やケガをすることがあります。  

## 警告

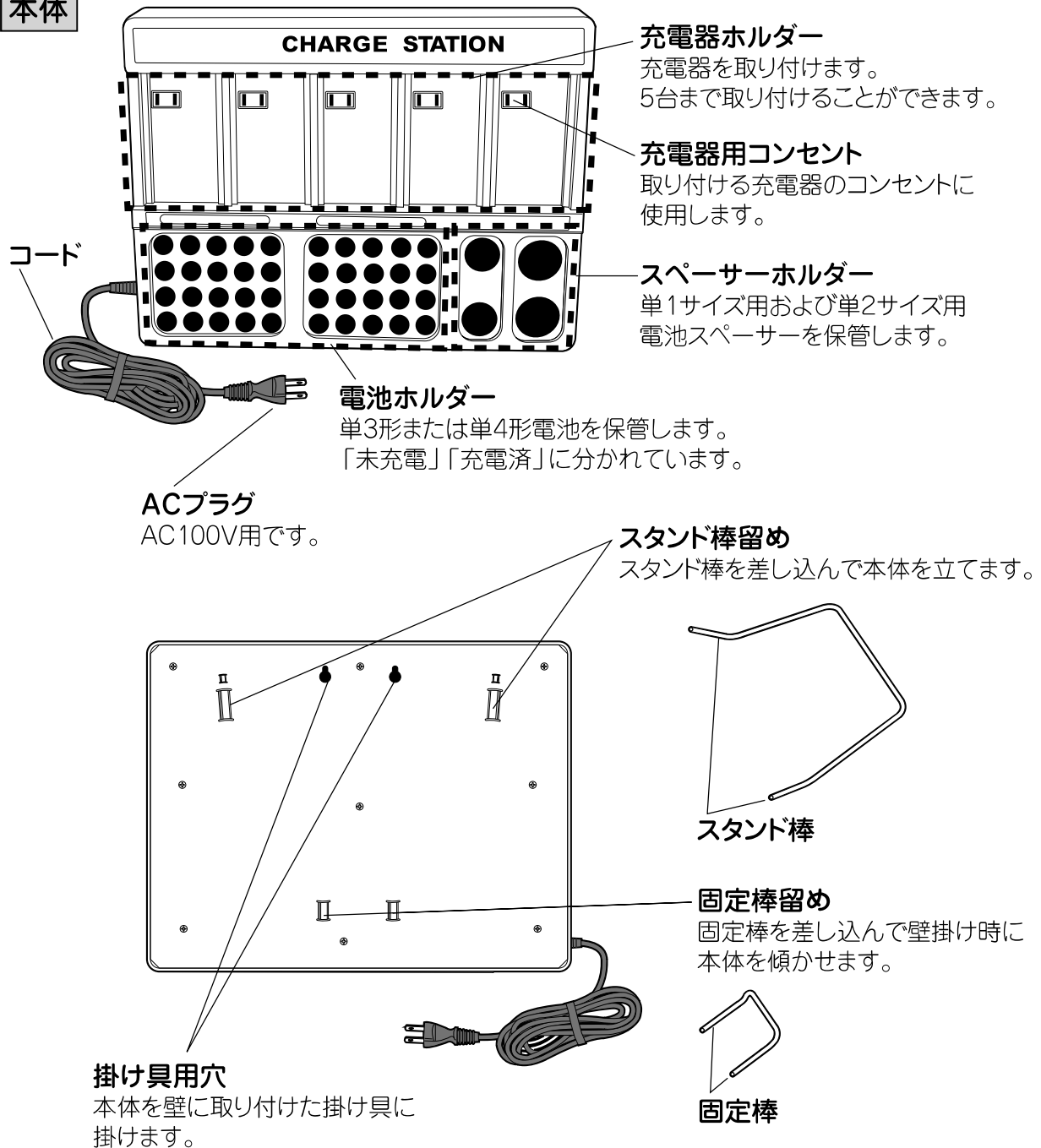
	水にぬらしたり、水洗いをしないでください。
	本体の充電器用コンセントに、対応充電器の電源プラグ以外の金属を差し込まないでください。
	本体の充電器用コンセントに、対応充電器以外の機器を接続しないでください。
	ACコードの根元を曲げたり、引っ張ったりしないでください。
	AC100Vのコンセントを使用してください。 乳幼児の手の届かないところで使用・保管してください。

## 注意

	対応充電器で充電してください。電池は、充電器の適合電池を使用してください。乾電池やアルカリ乾電池は充電しないでください。
	0℃～40℃のところに設置してください。また充電する際は、それぞれ使用する充電器の使用温度範囲を守ってください。
	スタンドを使用する際は、平らで安定した場所に置いてください。壁に掛ける場合は、しっかりと壁に取り付けた掛け具に本体を確実に掛けてください。
	落下しやすいところや磁気、ほこりの多い場所に置かないでください。

## 各部のなまえ

本体



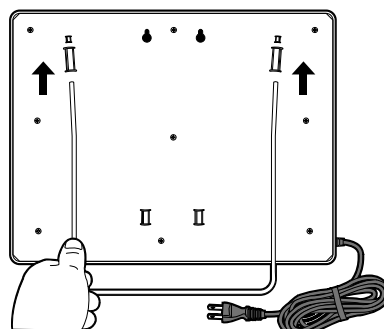
## 使用上のご注意

- 充電器の使いかた、取扱い方法、適合電池等については、それぞれの充電器に付属している取扱説明書をご覧ください。
- 充電する際、テレビやラジオに雑音が入る場合があります。そのような時は、テレビやラジオからできるだけ離れたコンセントをご使用ください。
- ホットカーペットの上やストーブの前面など高温になる場所での使用は避けてください。また毛布などをかぶせた状態で充電およびリフレッシュ充電をしないでください。充電器の温度保護機能により、満充電にならないことがあります。

## 据え付けかた

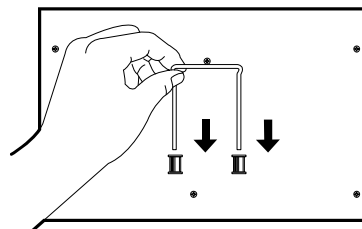
### 本体をスタンドで立てる場合

1. 付属のスタンド棒を、本体裏側のスタンド棒留めに図のとおり差し込む。
2. 平らで安定した場所に、スタンドで立つように置く。



### 本体を壁に掛ける場合 (別途、掛け具をお求めください)

1. 壁に掛け具を取り付ける。
2. 付属の固定棒を、本体裏側の固定棒留めに図のとおり差し込む。
3. 本体の掛け具用穴に、壁に取り付けた掛け具を掛ける。
  - 落下によりケガおよび器物を破損するおそれがありますので、振動のあるところや不安定な場所には掛けないでください。
  - 掛ける場所、壁の材質、構造をご確認の上、本体の重さに充分耐えられる掛け具を選んでください。

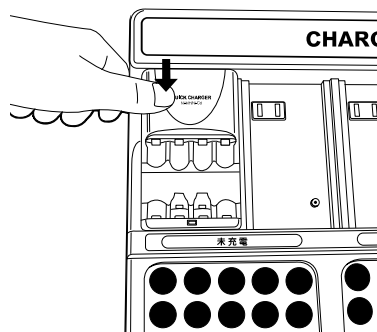
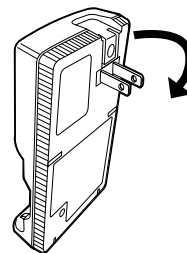


## 充電器の取り付けかた・取り外しかた

### 充電器の取り付けかた

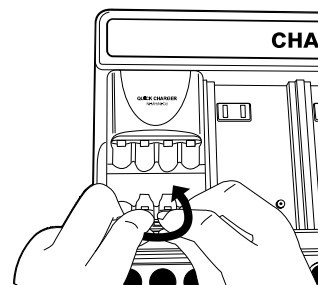
- 充電器、ニッケル水素電池、およびカドニカ電池は別途お求めください。
- 充電器は充電器ホルダーのどの場所でも使用できます。

1. 本体のACプラグをコンセントから外れていることを確認する。
2. 対応充電器の電源プラグを矢印の方向に引き起こす。
  - 電源プラグは充電器本体に対し直角になるまで起こします。
3. 本体の充電器用コンセントに、充電器の電源プラグをまっすぐに入れる。
  - 電源プラグを入れる際、充電器の左上側を押す。
4. 充電器が奥まで入っていることを確認する。
  - 取り付けた充電器に大きながたつきが無いことを確認します。
  - 奥まで差し込んでも充電器は1mm程度動きます。



### 充電器の取り外しかた

1. 本体のACプラグをコンセントから外す。
2. 充電器の下側を指でつかんで、手前にひっぱるように取り外す。
  - 指が充電器の接点などに触れて、ケガをしないように注意してください。
  - 充電器を取り外す際に多少力が要りますので、両手の指を使ってひっぱってください。
3. 充電器の電源プラグを倒し、収納する。



## お手入れのしかた



プラスチックを傷めます。

- 本体の汚れは、中性洗剤や水を含ませた布で落とし、乾いた布で拭き取ってください。
- 充電器の⊕⊖接点や、電池の端子がひどく汚れた場合は、布などで拭き取ってください。

## 仕様

定 格	7A 125V (最大)
コ ード	ビニル平形コード (2m)
外形寸法	370×280×65mm (突起部は含まない)
質 量	約1400g (充電器・電池別)

[対応充電器] (いずれも当社製)

急速充電器	リフレッシュ機能付き急速充電器
NC-M58	NC-MR58
NC-M57	NC-MR57
NC-M55	NC-MR56

※充電器の取り扱い方法、適合電池、充電時間については、それぞれの充電器に付属している取扱説明書をご覧ください。

- 仕様および外観は、性能改良のため予告なく変更することがあります。

eneloop(エネループ)ホームページ <http://www.sanyo.co.jp/eneloop/>

電池なぞなぞアカデミーホームページ <http://www.sanyo.co.jp/academy/>

## お客さまご相談窓口

### ■まずはお買い上げの販売店へ…

家電商品の修理のご依頼やご相談は、お買い上げの販売店へお申し出ください。  
転居や贈答品でお困りの場合は、下記のご相談窓口にお問い合わせください。

### 家電商品についての全般的なご相談 <三洋電機株式会社 お客さまセンター>

受付時間：(365) 9:00～18:30

総合相談窓口 050-3116-3434

※上記番号をご利用できない場合は大阪(06)-6994-9570におかけください。

※郵便またはFAXでご相談される場合

三洋電機株式会社 お客さまセンター 〒570-8677 大阪府守口市京阪本通2-5-5  
FAX：大阪(06)-6994-9510

### 家電商品の修理サービスについてのご相談 <三洋電機サービス株式会社>

受付時間：月曜日～金曜日 9:00～18:30 (7月～8月)8:45～19:30  
土曜・日曜・祝日・当社休日 9:00～17:30

修理相談窓口	東コールセンター	関東・甲信越地区	
		北海道地区	050-3116-2333
西コールセンター	東北地区	東北地区	050-3116-2444
		近畿・北陸・四国地区	050-3116-2555 大阪(06)4250-8400
	中部地区	050-3116-2666	
	中国地区	050-3116-2777	
	九州地区	050-3116-2888	
	沖縄地区	098-944-5018	

(※)沖縄地区の受付時間：月曜日～土曜日 9:00～17:30  
(日曜、祝日及び当社休日を除く)

### 持込み修理および部品についてのご相談 <三洋電機サービス株式会社>

受付時間：月曜日～土曜日 9:00～17:30(日曜、祝日、当社休日を除く)

家電商品の持込み修理および部品のご相談については、各地区拠点(サービスセンター、サービスステーション)で承っております。最寄の拠点は別記一覧もしくは弊社ホームページでご確認ください。

■上記のご相談窓口の名称、電話番号は変更することがありますのでご了承ください

### お客さまご相談窓口におけるお客さまの個人情報のお取り扱いについて

お客さまご相談窓口でお受けした、お客さまのお名前、ご住所、お電話番号などの個人情報は適切に管理いたします。また、お客さまの同意がない限り、業務委託の場合および法令に基づき必要と判断される場合を除き第三者への開示は行いません。なお、お客さまが当社にお電話でご相談、ご連絡いただいた場合には、お客さまのお申し出を正確に把握し、適切に対応するために、通話内容を録音させていただくことがあります。

<利用目的>

- お客さまご相談窓口でお受けした個人情報は、商品・サービスに関わるご相談・お問い合わせおよび修理の対応のみを目的として用います。なお、この目的のために三洋電機株式会社および関係会社で上記個人情報を利用することがあります。

<業務委託の場合>

- 上記目的の範囲内で対応業務を委託する場合、委託先に対しては当社と同等の個人情報保護を行わせると共に、適切な管理・監督をいたします。

個人情報の取り扱いについての詳細はホームページ <http://www.sanyo.co.jp> をご覧ください。

**三洋電機株式会社** モバイルエナジーカンパニー 市販統括部 〒570-8677 守口市京阪本通2-5-5

## アフターサービスについて

### ■保証書について

- この商品には、保証書が付いています。お買い上げの販売店で所定事項の記入、及び記載内容をご確認いただき、大切に保存してください。
- 保証期間はお買い上げ日より1年間です。万一故障した時は、内部機構をさわらずにお買い上げの販売店に修理をお申しつけください。保証書の記載内容により修理いたします。詳しくは保証書をご覧ください。
- 保証期間経過後の修理についても、お買い上げの販売店にご相談ください。修理によって機能が維持できる場合は、お客様のご要望により有料修理いたします。

### ■サービスを依頼される時

- ご使用中、少しでも不審な点やふだんと変わった状態に気づいた時は、ただちに使用を中止し、お買い上げの販売店にお問い合わせください。
- アフターサービスについてご不明の場合、その他当社商品についてのご相談、お問い合わせは、お買い上げの販売店か、当社「お客さまご相談窓口」にお問い合わせください。

### 愛情点検



5年以上ご使用の場合はとくに支障がなくても安全にお使いいただくためにお買い上げの販売店で点検されるようにおすすめします。点検・修理についての費用など詳しいことは販売店にご相談ください。